



ログちゃんからの挑戦状 (信州高遠謎解きゲーム)

対象	時期	人数	所要時間	活動場所	費用	指導員	関連動画
小学校 高学年～	通年	30人	1～1.5時間	本館内・ 施設周辺	—	—	—

概要

国立信州高遠青少年自然の家の本館内を、謎解きしながら巡るプログラムです。班ごとに協力して謎解きシートにある問題を解いていきます。

謎解きでは、多角的に物事を捉える力や、仲間と情報を共有して話し合う力が必要となります。班で協力して謎解きに取り組むことで、仲間と協力して課題を解決する力を育むことができます。

準備物

団体で用意するもの

- ・謎解きシート①・②
- ・建物案内図
- ・筆記用具

自然の家で貸し出すもの

- ・バインダー
- ・コンプリートカード

活動例

- (1) 人数の確認、健康状態の観察をする。
- (2) 謎解きシート①を配り、以下の注意点を意識して全体説明をおこなう。
 - ・班に分かれて謎解きを行う。バラバラに行動せず、必ずまとまって行動すること。
 - ・問題は全部で11問。10問解けた班へ最後の問題（シート②）が渡される。
 - ・館内のどこかにある「コンプリートカード」を見つけることができればクリア。
 - ・活動範囲は本館の中・本館の周辺だけである。（宿泊棟方面や森へは行かない）
 - ・館内・周辺にある物を使って解く謎もあるので、場所を移動しながら解く必要がある。
 - ・班の仲間とたくさん相談して、協力して謎を解いていくこと。
（謎を解いていくコツは、思いついたことを話してみても、みんなで考えることです）
 - ・答えを大声で話さないこと。（周りには真剣に謎解きに取り組む別班がいます）
 - ・廊下等は走らずに行動すること。（走ると思わぬケガにつながります）
- (3) 終了時刻と集合場所を確認し、スタートさせる。
（スタート場所を変えるなどして、全員が同じ動きにならないように配慮する）
- (4) 10問解き終わった班が出たら、答え合わせをした後、謎解きシート②を渡す。
- (5) コンプリートカードを持ってきた班はクリアとなる。集合場所で待機させる。
- (6) 終了時刻になったら全員を集合させ、答え合わせを行う。
- (7) 人数及び健康状態を確認する。

留意事項

- ・この活動には研修指導員はつきません。事前に職員と、方法等について打ち合わせを行ってください。
- ・廊下等を移動して活動します。他の利用者の通行の妨げにならないよう留意ください。
- ・雨の日の野外活動の代替として計画することができます。

信州高遠 謎解きゲーム

～ ログちゃんからの挑戦状～



こんにちは！信州高遠青少年自然の家へようこそ♪
自然の家をよく知ってもらいたくて、謎解きゲームをつくったんだ。やってみてね！
君たちは最後まで解けるかな?? 必要なことは「ひらめき」と「伝え合う心」だよ。

ナゾの答えが分かったら下のアンサーシートに書いておこう! **Fight!!**

謎解きで大切なことは、「○○○じゃないかな?」と話して、たくさん相談すること!

<アンサーシート> ☆答えはカタカナ・数字で書くといいよ☆

- ナゾ① (4文字) ナゾ② (4文字)
- ナゾ③ (3文字) ナゾ④ (5文字)
- ナゾ⑤ (7文字)
- ナゾ⑥ (4文字)
- ナゾ⑦ (6文字)
- ナゾ⑧ (2桁の数)
- ナゾ⑨ (5文字)
- ナゾ⑩ (4文字)

☆ 解く順番は自由だよ!

☆ 分かりそうなナゾからチャレンジ!

ナゾがすべて解けたら引率の人(先生)に見せに行こう。答えがすべて合っていたら挑戦状のつづきがもらえるよ。




ナゾ①



たたりたんご
⇒ リんご



ここみぶこがこわ
⇒ みぶがわ



かけいこけけま
⇒ ?

ナゾ②

次の写真のものを探して、近くにあるキーワードを集めよ。




<ホスト>



<意見箱>



<フクロウ>




<どこかにある表示>

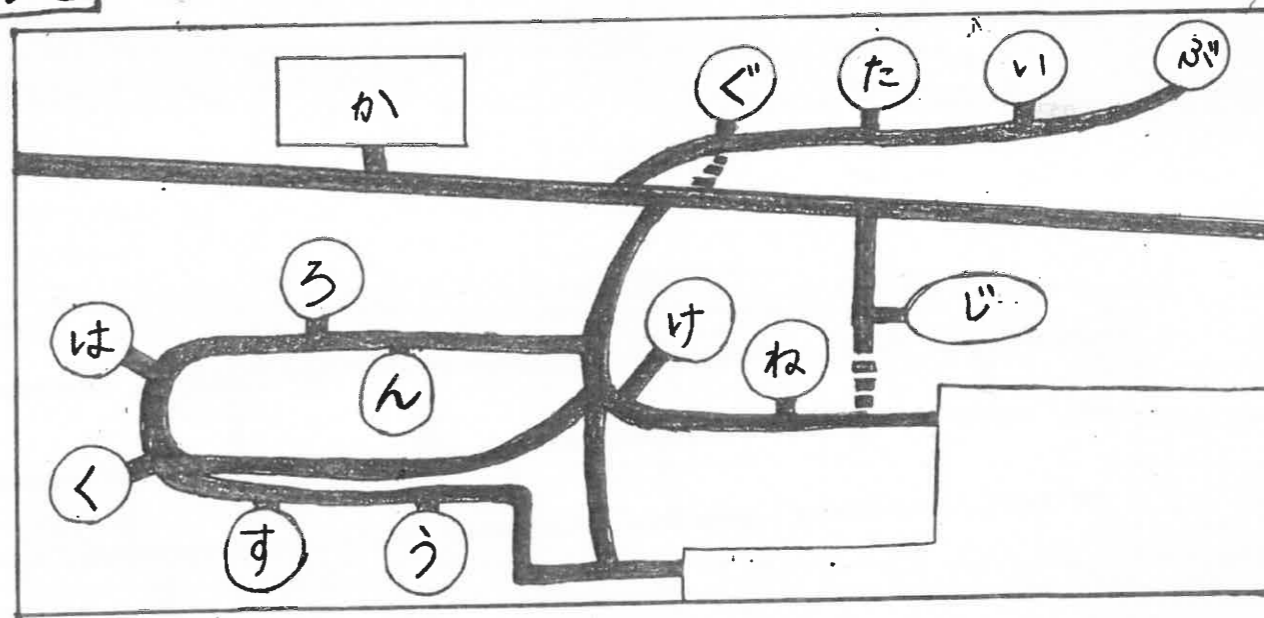
★ つなげてできる言葉が答えだよ。

ナゾ③

1つしかないカタカナを読め。



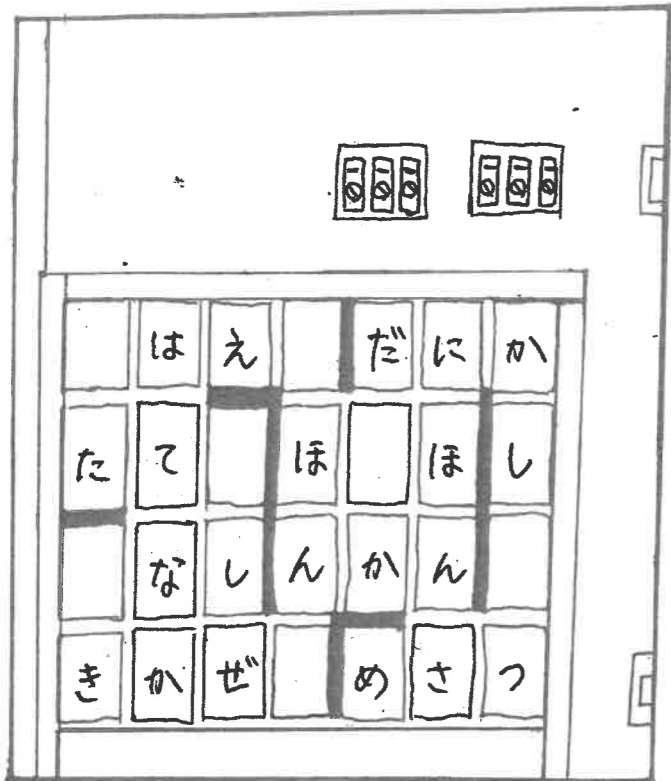
ナゾ④



1 12 5 7 = 寝袋 10 11 2 8 = 体験

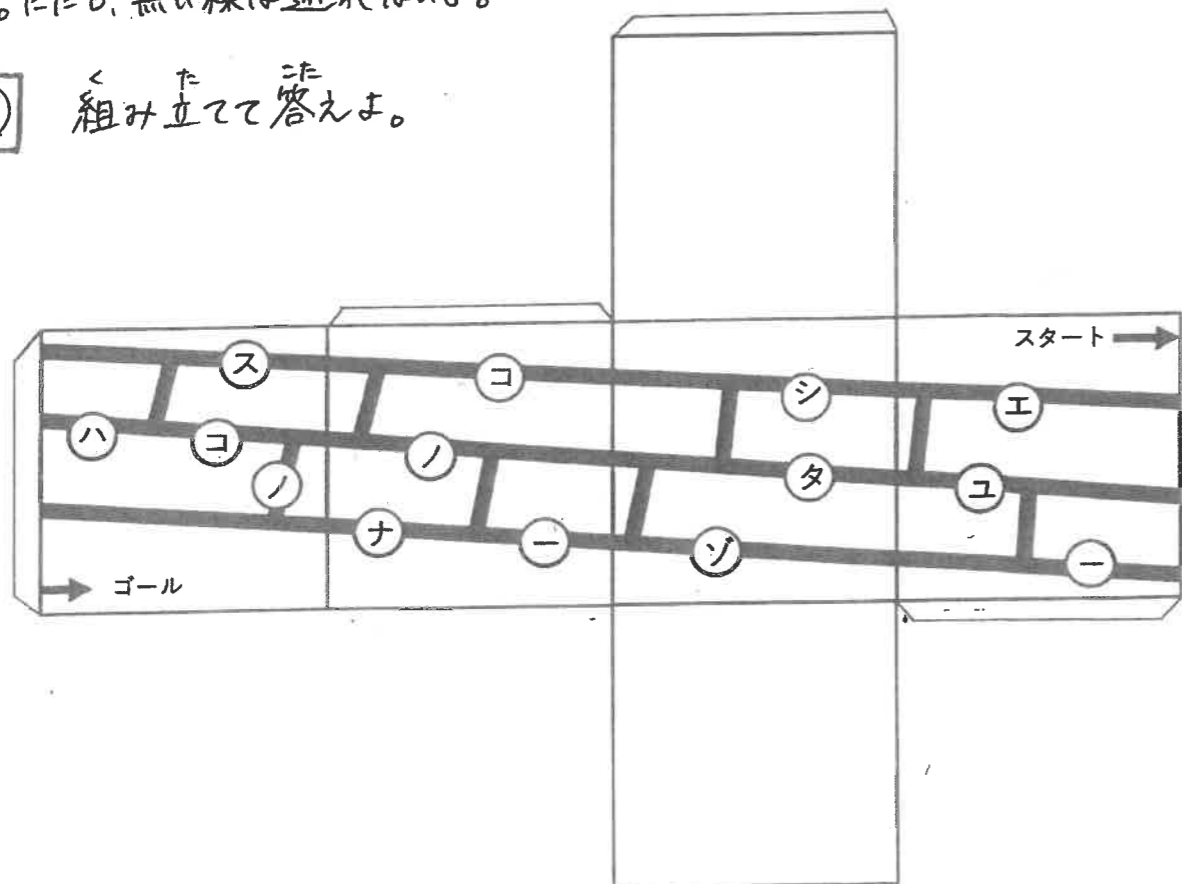
となるとき、 7 9 6 3 4 = ?

ナゾ⑤ プレイホール前に行き、ナゾを解け



- (1) ☆と△を探せ。
- (2) ☆から△へ1番短い距離でマスを選んだとき、通ったマスの文字が答え。ただし、黒い線は通れないよ。

ナゾ⑦ く組み立てて答えよ。



ナゾ⑥ 洗濯室でナゾを解け。

★ ルールを守って
ナゾを解こう!

注意してね

ナゾ
かわらこ
たまごっり

◆ 赤字のルールを守ると答えが分かるよ。



◆

◆

ナゾ⑧ 次の(1)~(3)の数の合計が答え

- (1) 食堂前の鏡の数
- (2) つどいの広場にある旗上げ用ポールの数
- (3) 廊下にある木でできた絵の中にある「イワナ」と「ウサギ」の合計数

ナゾ⑨ 廊下で右の図を探し、その場で下のナゾを解け。

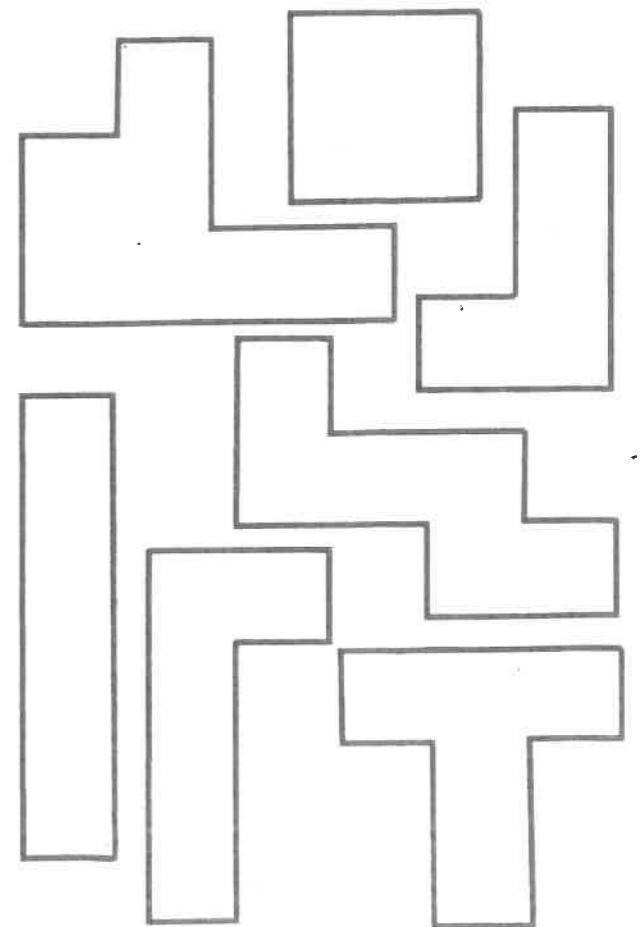
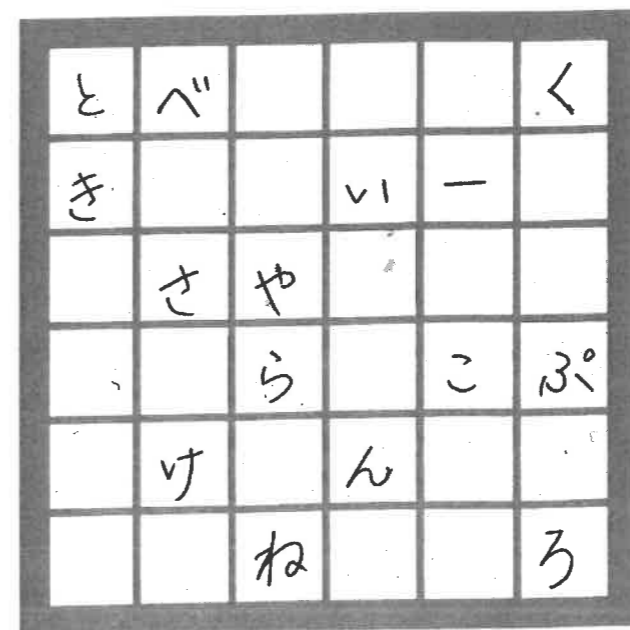


D2 C3 = ホシ E5 F2 = ウマ のとき、

C3 B6 D5 E1 A1 ?

ナゾ⑩

事務所前にある木のパズルを解け。
穴のある場所の文字をひろってつなげると答えになるよ。

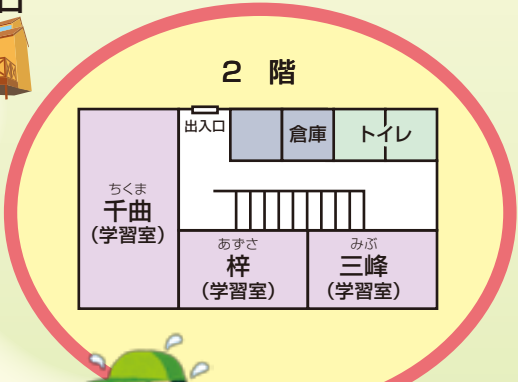


国立信州高遠青少年自然の家 建物案内図

TEL.0265-96-2525(代)

至キャンプ場

至駐車場



MISSION !!

ログちゃんからの指示を読み解き、指示に従って動こう。



さいご なぞ
これが最後の謎になるよ。

①-3 ②-2 ③-2 ④-1 ⑤-7 ⑥-1 ⑦-3 の

⑧ ⑨-4 ⑩-3 をあけてみて。

こ なぞ と
10個の謎を解いてきたみんななら
この意味が分かるはずだよ。

MISSION !!

ログちゃんからの指示を読み解き、指示に従って動こう。



さいご なぞ
これが最後の謎になるよ。

①-3 ②-2 ③-2 ④-1 ⑤-7 ⑥-1 ⑦-3 の

⑧ ⑨-4 ⑩-3 をあけてみて。

こ なぞ と
10個の謎を解いてきたみんななら
この意味が分かるはずだよ。